




orodian

LEVITUJÍCÍ GLOBUS



Návod k používání

Orodian s. r. o.
M. R. Štefánika 1068/6
972 51 Handlová, Slovensko



OCZ-N1-2024-02-01

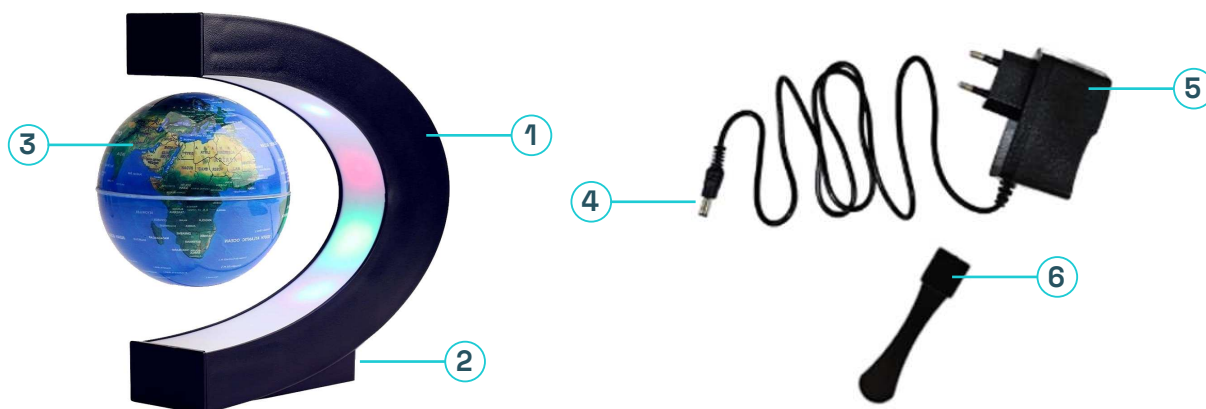
Děkujeme, že jste si vybrali produkt, s nímž můžete být svědky levitace. Při správné obsluze zeměkoule překoná gravitaci a bude se volně vznášet.

Obrázek 1:



Příslušenství: Tělo ve tvaru C, Globus, Napájecí adaptér, Návod k používání

ČÁSTI PRODUKTU



1 Tělo ve tvaru C (s osvětlením LED)

2 Bod napájení

3 Globus

4 Kabel napájecího adaptéru

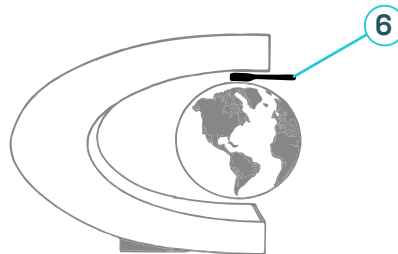
5 Napájecí adaptér

6 Plastová vložka

INŠTRUKCIE

- Umístěte Tělo ve tvaru C "1" na rovný nekovový povrch. Nerovný nebo kovový povrch by mohl nepříznivě ovlivnit funkčnost tohoto výrobku.
- Připojte Kabel napájecího adaptéru "4" do Bodu napájení "2" a připojte Napájecí adaptér "5" do elektrické sítě. Pokud je podstavec správně napájen, LED světla se rozsvítí.

- Umístěte Plastovou vložku "6" mezi Globus "3" a Tělo ve tvaru C "1", jak je znázorněno níže. Jakmile je obvod uzavřen, můžete Plastovou vložku vyjmout a sledovat, jak se Globus vznáší. Plastová vložka pomůže snadněji umístit Globus do vznášející se polohy, ale s trochou citu je možné umístit Globus do vznášející se polohy i bez pomoci Plastové vložky.



- Produkt vypnete vytažením Napájecího adaptéru "5" z elektrické sítě. Pozor: Dojde-li k vypnutí produktu, Globus "3" nebude dále levitovat a spadne. Zařízení proto vypněte až po ručním sesazení Globusu z levitující polohy.

Důležitá upozornění

Pokud produkt projevuje příznaky nefunkčnosti či poruchy, je důležité okamžitě přestat produkt používat a kontaktovat prodejce nebo výrobce pro více informací.

Pro správné a bezpečné fungování produktu je nezbytné nižší napětí, než je napětí ve veřejné elektrické síti. Proto pro napájení produktu vždy použijte dodaný Napájecí adaptér "5" dle instrukcí v tomto návodu. Technické parametry a informace o dodávaném Napájecím adaptéru jsou uvedeny na štítku nalepeném přímo na Napájecím adaptéru.

Používejte pouze Napájecí adaptér "5", který byl dodán spolu s produktem nebo adaptér, který schválil výrobce tohoto produktu.

Záležitosti vyžadující pozornost

- Nikdy nenechte části produktu padnout na podlahu. Jakýkoli tvrdý náraz nebo srážka s jinými předměty může poškodit systém.
- Nikdy nevyjímejte magnet z magnetického levitačního systému.
- Netřeste prudce s Tělem ve tvaru C "1", ani do něj neudírejte.
- Udržujte systém levitujícího Globusu „1“ alespoň 20 cm od jiných elektrických zařízení (například od notebooku, počítače, reproduktoru, mobilního telefonu atd.). Magnetické rušení by mohlo mít nežádoucí vliv na systém.
- Vysílačky, bezdrátové telefony a jiná silná elektromagnetická zařízení by měla být umístěna ve vzdálenosti nejméně 1 metr. Silné elektromagnetické rušení může způsobit náhlou ztrátu levitace.